

2024

12

JA紀の里 ふれあい広報誌

むっくん愛

No.201

お正月に
鏡餅を飾ろう



みらい
夢の花を
咲かせる



栗の黒酢酢豚



シェフ永井の
おすすめ

永井智一（ながい・ともかず）
茨城県笠間市にある
「天晴（旧キッチン晴人）
オーナーシェフ」



材料(4人分)

- 豚バラ肉ブロック …… 200g
- むき栗 …… 8個
- 柿 …… 1個
- レンコン …… 100g
- ブロッコリー …… 適宜
- 油 …… 適宜
- ごま油 …… 小さじ1
- たれ
- 砂糖 …… 大さじ4
- 黒酢 …… 大さじ3
- しょうゆ …… 小さじ2
- 酒 …… 小さじ2
- レモン汁 …… 大さじ1/2
- ニンニクみじん切り …… 小さじ1/2
- 水 …… 大さじ4
- 鶏がらスープのもと …… 小さじ1/2
- 水溶き片栗粉 …… 大さじ1

作り方

- (1) 豚バラ肉は4等分にしてたっぷりのお湯で軟らかくなるまで下ゆです。むき栗は、塩を入れて水から下ゆです。ブロッコリーも下ゆです。レンコンは厚さ1cmのちょう切りにする。柿は皮をむいて4等分にする。
- (2) 180度の油で(1)の豚バラ肉、むき栗、レンコンを素揚げする。
- (3) フライパンに混ぜ合わせたたれの材料を火にかけ、とろみが付いたら(2)と柿を入れて絡め、ごま油を回し掛け、器に盛り付け、(1)のブロッコリーを飾って出来上がり。

Contents 2024.12

18	16	11	8	6	3
読者の広場 雪月花	くらしの広場 ほっとひと息 お便り紹介 クロスワードパズル 頭の体操 県内広報誌共通企画 こんなところありますスポット	トピックスニュース	営農情報 アグリインフォメーション	支所だより 各支所からの季節の便り	特集 お正月に鏡餅を飾ろう



おめでたい
おいしい

新しい一年を迎える縁起物

お正月に鏡餅を飾ろう

新年も豊かな実りがあるように、との祈りを込めてお供えする鏡餅。松の内が明けたらおいしくいただいて、一年を健康に過ごしましょう。

鏡餅各部の名称



鏡餅と一緒に飾る縁起物



譲葉(ゆずりは)

新しい葉が大きくなってから古い葉が落ちることから、代々家系がうまくつながっていくことを祈ります。



搗栗(かちぐり)

ゆでて干した栗の実。「勝ち栗」の語呂で縁起を担いでいます。



串柿

喜(よ)いことがやって来るといふ意の「嘉来」を表します。財(たから)が串で刺したように集まることの象徴ともいわれます。



裏白

古い葉の間から新しい2枚の葉が次第に伸びてくることから、久しく栄えわたるとの縁起を担いでいます。葉の形が左右対称なので、夫婦の相性を祝う意味も。



昆布

「喜ぶ」の語呂合わせです。



橙

枝から落ちずに実が大きく育つことから、代々大きくなって落ちないという縁起物です。



海老(エビ)

腰が曲がるまでの長寿を祈ります。



鶴・亀

それぞれ長寿の象徴とされています。

鏡餅の丸い形は、人の魂(心臓)を模したものとわれ、さらに昔の鏡が円形だったことから「鏡餅」と呼ばれるようになりました。
1695(元禄8)年に出版された『本朝食鑑』に「大円塊に作つて鏡の形に擬(なぞら)える」との記載があることから、鏡餅は拝み見るべきものだったのかもしれない。大小二つは月(陰)と日(陽)を表しており、重ね合わせるのには、福徳が重なって縁起がいいと考えられたからとも伝えられています。



近年は個包装餅入りや餅をそのまま充填(じゅうてん)し、上下の餅が一体になったパックが多く販売されています。

お正月にお供えする理由





鏡開きとは

鏡開きの日に年神様の力が宿った鏡餅を食べることで、一年を健康に暮らせるといわれています。

鏡開き

関東地方 1月11日

関西地方 1月15日、1月20日

※地域により異なることがあります。

供えた鏡餅を下げる日は地方によって違い

があります。年神様がいらつしやる1月7日
までを松の内といい、鏡開きは、松の内が明け
た1月11日に行うのが一般的です。松の内を
15日までとする地方では、鏡開きを15日また
は20日に行うこともあります。

鏡餅から新しい生命を受ける

正月には、全ての人や物に新しい生命
を与えるために年神様が現れると伝え
られています。つまり全ての人や物が一
年に1度新たに生まれ変わるというこ
とです。年神様の霊力は鏡餅に宿りま
すので、鏡餅を食べることで新しい生命を
いただけるというわけです。

食べてこそ「鏡開き」

供えた鏡餅には年神様が宿っている
とされるので、刃物を使わず木づちなど
でたたいて割り（鏡を開く）、雑煮や汁粉
などにして食べましょう。



お餅お役立ちコラム

【アスリートをサポート】

お餅には運動中の主なエネルギー源の糖質（炭水化物）が豊富に含まれているので、アスリートやスポーツ愛好家の味方になってくれます。

お餅ならコンパクトに栄養補給できます。茶わん1杯のご飯は食べられなくても、包装餅なら2個、3個と食べられてしまいます。緊張感から唾液の分泌が減少していてもお餅入り汁物なら食べやすいです。

糖質をエネルギーに変換する際に欠かせないビタミンB1が豊富なひき割り納豆を使った「納豆餅」などを、日常生活に取り入れてみるのも良いでしょう。

【包装餅と二緒に外遊び】

包装餅とキャン普は相思相愛。お餅は、米に比べて少ない量でエネルギーを取れる上、腹持ちが良いので外遊びにもピッタリ。

包装餅には、次の四つのメリットがあります。

- コンパクトで持ち運びしやすい
 - 水がなくても手軽に調理できる
 - 栄養価が高くバランスも良い
 - 長期保存できるから安心
- 包装餅があれば、外遊びの際の食事のバリエーションが広がります。いろいろなシーンに包装餅を活用しましょう。

【非常食に包装餅を】

包装餅の賞味期限は長いもので24カ月程度と長持ちです。その特性から保存食や非常食としても最適の食材といえます。中でも個包装のお餅はコンパクトで持ち運びしやすく、災害時にも取り扱いが容易です。



鏡開きに「お手軽」お餅料理はいかが



管理栄養士
大槻万須美さん

お餅を楽しめる簡単料理を三つご紹介します。

柔らかく加熱したお餅に大根おろしとしょうゆを絡める「からみ餅」は、年末年始に胃腸の疲れが残っている方にお薦め。かい割れ菜などで彩りをプラスするのも良いでしょう。

一口大に切ったお餅を水にくぐらせて耐熱容器に入れ、ケチャップ、顆粒（かりゅう）鶏がらスープのもと、チーズ、キムチをのせて、電子レンジで加熱して作る「チーズトッポギ風」は、仕上げに青ネギやのりを散らしていただきます。

また、切り餅を使えば「大福」も簡単にできます！ 1cm角に切ったお餅と、切り餅1個当たり大さじ2ほどの水を耐熱容器に入れてふたをし、電子レンジで加熱して柔らかくします。砂糖を加えて練れば、冷めても硬くなりにくいので、あんこを包みやすくなりますよ。フルーツを加えても良いですね♪



支所だより

News from branch offices



紀の里の各地域では、季節ごとに地域性を活かした、当地ならではの催し物が開かれています。今月も、各地からの話題をお伝えします。



りだくさんの催しで皆さんに喜んで頂きました。今後もめっけもん広場を宜しくお願い致します。

祝!「めっけもん広場24周年」

めっけもん広場は11月3日でオープン24周年を迎え、2日～4日に「めっけもん広場24周年感謝祭記念イベント」を開催しました。イベント広場付近では、めっけもん広場運営委員が主体となって、もちつき大会とつきたてお餅のぜんざいを振る舞いました。他にも出荷者協賛品の農産物などが当たる「ガラガラ抽選会」や地元産の新米「きぬむすめ」のすくいどり、提携JA「JA全国物産展」での詰め放題など、盛



桃山支所

「めっけもん広場」がやってきた!!

10月17日、南宮農経済センター前にてめっけもんの移動販売と購買ミニ展示会が開催されました。秋の味覚である塩さんまやしらす、柿などの販売とともに、たこ焼き屋の出店があり、開店と同時に多くの組合員さんや地域の方々が賑わいました。「桃山町にはスーパーが無く、めっけもんに行くのも遠いため、なかなか行けない。このようなイベントは助かるよ。ありがとう。」と、感謝の声と「今後も楽しみにしている。」とのありがたい声をたくさんいただきました。約1年に2回の頻度で開催しておりますので、交流の場としても活用いただけたら私も嬉しいです。次回もご期待ください!



打田支所

稲刈り体験

打田支所管内では6月に行った田植え体験に引き続き、10月17日に田中小学校・池田小学校の5年生が稲刈り体験を行いました。

青年部の方々から、鎌の使い方や稲の刈り取り方法などの説明を聞いた後、刈り取りがスタートしました。

いつも口にする身近なお米がどのように作られているか、大変さなどを知ってもらい、お米1粒1粒の大切さを学んでもらえたと思います。

当日は天候も良く、誰もケガすることなく、楽しく稲刈り体験を終了することができました。



粉河支所

大盛況!粉河ふれあい祭りへのご来場、ありがとうございました!!

粉河支所では10月26日にふれあい祭りを開催しました。

今年はユニークな催しも多く、約1,500人の来場者があり、大盛況となりました。

チンドンショーやマグロの解体ショー、辻調理師専門学校 針本洋司氏による飴細工の実演、さらにはスマート農業の実演会があり、ドローンが飛んだ瞬間、多くの皆さんがスマホで動画を撮影されていました。

このふれあい祭りをきっかけに、今後とも地域の皆さんとの繋がりを強化できればと思います。



那賀支所

地元保育園児によるみかん収穫体験

10月31日に江川中の尾崎充男さんが管理されているみかん畑にて名手保育園の園児34人がみかんの収穫体験をしました。

初めてみかん狩りをする園児がたくさんいて慣れない手つきで収穫したり、はさみを器用に使うと収穫する子もいたり、子供たちは目を輝かせて収穫していました。収穫した中から自分が一番美味しいと思うもの1つを選んで、その場で試食でき、園児たちは「おいしい」「甘い」「もっと食べたい」と笑顔で言っていました。



貴志川支所

貴志川支所 ふれあいまつり開催

11月9日、貴志川支所にて毎年恒例のふれあいまつりが開催されました。

当日の予報では雨でしたが好天に恵まれ、午後からは親子連れの皆様で大変賑わいました。

最後を締めくくる餅投げでは大勢の方が「こっち、こっちよ!」、「こっち投げて〜」と大盛り上がり。

当日は事故もなく、無事に開催する事ができました。来場された皆さん、ありがとうございました。



岩出支所

かがやき部会岩出支部 運動会の開催

11月14日、岩出市民総合体育館でかがやき部会岩出支部運動会が開催された。

選手宣誓後、しっかりと準備体操をし、スプーンリレー、玉入れ、〇×クイズなど合計で5つの競技が行われ、最後には岩出踊りで締めました。

皆さん少女のように走ったり笑い合いながら楽しむことができ、準備体操のおかげもあり、怪我人は0で終えることができました。

最新の農作業情報は
ホームページからもご覧になれます



営農情報

Agri INFORMATION

【組合員様専用ページを見るには】

インターネットで以下のアドレスを入力
<https://members.ja-kinosato.or.jp/>

または
JA紀の里ホームページ▶農業▶組合員様専用ページ
右図と同じユーザー名とパスワードを入力して
ログインしてください。

野菜

玉葱

●追肥

12月上旬が第一回目の追肥時期となつていきますので、10a当たり燐加安44号を40kg施用してください。

●除草剤

雑草発生園では、10a当たりイネ科雑草に効くセレクト乳剤75mlと広葉雑草に効くバサグラン液剤120mlを水100ℓに溶かし雑草茎葉散布してください。

●病害虫防除

表1を参考に年内に薬剤散布を行います。

うすい

温度管理は午前中25〜28℃、午後は20〜23℃を目安に行います。低温での換気は急激に温度が下がるのでこまめに行いましょう。かん水は日の出3時間後、葉に太陽光が当たっている時(晴天時)に行いましょう。低温曇天続きでも見た目以上に株周りが乾燥している場合があるので少量多回数でかん水しましょう。

●病害虫防除

うどんこ病とダニの発生が懸念されます。両方とも年内に密度を下げて年を越さない。と春に多発し防除困難になります。薬剤散布はムラ無く散布し、ハウスの閉め込みまでに乾かしてください。展着剤としてスカッシュ1000倍を加用してください。防除後に蜜蜂を入れる際は、よく換気してからにします。(薬剤についてはむつくん愛11月号を参照)

追肥はOKF1を35kg/10a程度、液肥として10日間隔程度に与えましょう。

第2花房は1芽のときは10花・2芽のときは1芽当たり7花に摘花し、株の消耗を和らげましょう。

まりひめの電照は樹勢をみながら調整しましょう。

ウスイエンドウ

風で過度に揺すられるのを防止するため、早めに支柱とネットを展張しましょう。

●害虫防除は表2を参考に散布してください。

●除草剤

雑草発生園では、10a当たりバスタ液剤500ml、又は、ザクサ液剤500mlを水100ℓに溶かし(20倍)、畝間に散布してください。なお、散布時には風のない日を選びエンドウにかからないように散布してください。

一寸そら豆

葉が6〜8枚のころ、5〜6節を残して摘芯しましょう。その後発生した脇芽は6本程度に整枝し、倒伏防止に少しずつ土寄せを行います。

●追肥
第一回目の追肥時期は11月中旬です。まだ施用していない園では紀の里化成403を10a当たり40kg、株周りに施用してください。

●病害虫防除は、表3を参考に散布してください。

表1. 玉葱の防除例

病害虫名	薬剤名	倍数	使用時期/使用回数
ハモグリバエ類	マラソン乳剤	1000倍	7日前/6回
べと病, 白色疫病	ジマンダイセン水和剤	500倍	3日前/5回
べと病	ピシロックフロアブル	1000倍	前日/3回

表2. ウスイエンドウの防除例

病害虫名	薬剤名	倍数	使用時期/使用回数
ヨトウムシ	トレボン乳剤	1000倍	前日/2回

表3. 一寸そら豆の防除例

病害虫名	薬剤名	倍数	使用時期/使用回数
アブラムシ類 ハモグリバエ類	マラソン乳剤	1000倍	7日前/3回
さび病, 輪紋病	ジマンダイセン水和剤	600倍	30日前/3回

白菜・キャベツ・ブロッコリー

雨天日が続く、いろいろな病害の発生が多くなつてきます。

細菌性の病気には、軟腐病・黒腐病などがあり、かび性病害にはべと病・菌核病・白斑病等があります。発病株はできるだけ圃場外へ持ち出し、処分しましょう。

薬剤散布については各作物への登録内容を確認の上、使用してください。(薬剤についてはむつくん愛11月号を参照)

植物が大きくなると、株元に薬剤が届きにくくなりますので、大きくなるまでの予防散布に心がけてください。

また、低温期でも、重なる葉の間にアブラムシが発生することがあります。モスピラン顆粒水溶剤2000倍、ウララDF2000倍、トレボン乳剤1000倍等で防除しましょう。

●防除例

病害虫名	薬剤名	倍数	使用時期/使用回数
ネギアザミウマ	ハチハチ乳剤	1000倍	7日前/2回
	アグリメック	500-1000倍	3日前/3回
	ディアナSC	2500倍	前日/2回
	グレーシア乳剤	2000-3000倍	7日前/2回
べと病	フォリオゴールド	800-1000倍	14日前/3回
	ベトファイター顆粒水和剤	2000倍	14日前/3回
	ピシロックフロアブル	1000倍	前日/3回
さび病	ジマンダイセン水和剤	600倍	14日前/3回
	シグナムWDG	1500倍	7日前/3回
	アミスター20フロアブル	2000倍	3日前/4回

※アミスター20フロアブルは単用で使用してください。

表4. 青ネギの施肥と防除例

●(11〜3月定植)10a当たりの施肥(元肥)
※元肥は定植の10日前に施用し、よく深耕してください。

完熟堆肥	1000kg
苦土セルカ2号	120kg
BMヨーリン	40kg
紀の里5号ペレット	150kg
燐加安44号	50kg

青ねぎ

●育苗管理

11月上中旬播きのプラグ育苗で込み合う場合は、先刈りしてください。発芽後は過湿と過乾に気をつけ、日中は換気に努めてください。

●定植

定植地が乾燥している場合は1〜2日前に十分かん水してください。1株あたりの植え付け本数は9〜14本で

直立植えとします。植え付け間隔は、畝幅120×130cm、株間12cmの4条植えとします。

●元肥と病害虫防除は、表4を参考にしてください。

菜の花

収穫期までにアオムシ、アブラムシの防除をしましょう。

強風などによる倒伏防止に土寄せを行いましょう。降雨後長く通路に水が溜まると生育不良になるので、排水を心掛けてください。

収穫は蕾が割れる(黄色っぽくなる)前に遅れないように行いましょう。

肥料切れさせないよう、収穫開始時から紀の里化成403を20×40kg/10aで、2週間間隔を目安に施用しましょう。

●病害虫防除は、表5を参考に散布してください。

表5. 菜の花の防除例

病害虫名	薬剤名	倍数	使用時期/使用回数
コナガヨトウムシ類	プロフレアSC	2000-4000倍	前日/3回
	ディアナSC	2500-5000倍	前日/2回
	コテツフロアブル	2000倍	3日前/2回
	アディオソ乳剤	2000倍	前日/3回
アブラムシ	トランスフォームフロアブル	2000倍	前日/3回
	アグロスリン水和剤	1000倍	7日前/3回
	スターフル顆粒水溶剤	2000-3000倍	3日前/2回
べと病、黒斑病、白さび病、白班病	ダコニール1000	1000倍	出荷前(収穫21日前)/3回
	ランマンフロアブル	2000倍	3日前/3回

柑橘

12月に入ると、早生みかんの収穫に続き、中生・普通みかんの収穫時期となります。中晩柑類では早生八朔の収穫が始ま

います。また、12月中下旬になるとはるみや普通八朔の収穫がスタートします。

中晩柑類

●収穫作業

はるみは、果皮が弱く寒害・霜害を受けやすいため、年内に収穫を行います。

清見や不知火では、成熟期が2~3月なので、袋掛けを行い樹上越冬させる方が高品質になります。園地条件や天候により凍害を受ける恐れのある場合は、それまでに収穫し貯蔵しましょう。

収穫の際は丁寧に取り扱い、収穫カゴからコンテナに入れ替える場合も、1果ずつ丁寧に入れ替えましょう。収穫時や家庭選別時に乱雑に扱うと痛みやコナガムシの発生が多くなります。収穫前及び袋掛け前には、表1を参考に防除を行います。

●防寒・防鳥対策

寒波の襲来により寒害を受ける場合があります。袋掛けをする場合は1月中旬までが目安となりますが、寒害を受けやすい園地は早めに袋掛けしておく必要があります。

また、近年はヒヨドリ・カラス等による被害が増加傾向です。鳥害対策も併せて実施しておきましょう。

●予措・貯蔵

収穫後は、風通しの良いところで2~3週間かけて予措(果実水分の3~4%減少する程度)を行ってから貯蔵を行います。貯蔵方法は、コンテナの内側を新聞紙で囲むようにし、果実を入れた後ポリ袋やもぎたてパックで湿度を保ち貯蔵を行います。中晩柑類の貯蔵方法は表2を参考にしてください。

●病害虫防除

カイガラムシ類の発生が増加しています。機械油乳剤95は12月下旬から1月中旬であれば、高濃度で散布できるので防除効果も高まります。カイガラムシ類・ハダニ類が多発している園地では必ず散布するようにしてください。ただ

し、樹勢が弱い場合は散布をひかえましょう。散布にあたっては、暖かく好天が続く日を選び樹幹内部まで薬液が届くよう丁寧に散布してください。

表1. 今月の防除例

品目	時期	対象病害虫	薬剤名	倍数	収穫前使用回数/回数
中晩柑類	収穫直前(袋掛け前)	貯蔵病害(青かび病、緑かび病、輪腐病)	トップジンM水和剤又はベントレート水和剤とペフラン液剤25	2000倍	中晩柑1/5
			(※ペフラン液剤25は2025年10月末をもって農業登録が失効されるため、ご注意ください)	4000倍	中晩柑1/2
				2000倍	中晩柑1/2

※へた落ち防止対策として、マテックEW3000倍(収穫予定日20~10日前/1)を散布する。
※12月下旬~1月中旬、カイガラムシ発生園では、機械油乳剤95を45倍で散布する。

表2. 中晩柑類の貯蔵方法

品目	予措	温度(℃)	湿度(%)	貯蔵資材
八朔	4%	3~6	90~95	-
清見	なし	5~6	85~95	新聞紙やポリ袋、もぎたてパック
不知火	4%	5~6	90~95	新聞紙やポリ袋、もぎたてパック
はるみ	2%	8	85~90	新聞紙

落葉果樹

富有柿の収穫もほぼ終わり、落葉果樹全般において落葉し、休眠期落葉してから翌春の発芽するまでの期間に入ります。休眠期の作業は整枝・剪定が中心になります。12月に入り寒さが際立ってきますので、体調管理に気をつけて作業を行ってください。

●整枝・剪定

枝の誘引や樹形を整えることを整枝といいますが、次のような目的のために枝を切ることを剪定といえます。

- 整枝・剪定の目的
- ・木の生育や結実特性を重視しながら、良果生産や管理作業に便利なように樹形を整える。
- ・毎年安定した収量を得るため、枝葉の成長と結実の均衡を保つ。
- ・樹冠内全体に日射がいきわたり、防除薬剤が

かかるように樹形を整える。

・病害虫におかされている枝を取り除いて、病害虫の発生を少なくする。

●整枝法と樹形

果樹の整枝法は、立木仕立てと棚仕立てに大別され、それぞれに各種の樹形が工夫されています。立木では主幹形、変則主幹形、開心自然形が代表的で、紀の里管内では主に開心自然形(図1)が用いられています。

●枝の種類と呼び名

- 主幹：地表から最上位の主枝の分岐部までをいう。最も太い骨組み。
- 主枝：主幹から発生する幹について太い骨組みとなる枝。
- 亜主枝：主幹から発生させる枝で、主枝について太い枝。
- 側枝：主枝や亜主枝から発生する枝で、果実をつける結果枝あるいは結果母枝を出す枝。
- 発育枝・結果枝・結果母枝：葉芽だけをつけた枝を発育枝とよび、発育枝のうち直立方向に伸びる成長が旺盛なものが徒長枝。結果枝は花芽や果実をつける枝で、ウメ・スモモ・モモなどにみられます。結果母枝は、花や果実をつける結果枝を出す枝で、カキ・ブドウ・キウイフルーツなどにみられます。

- 剪定の基本と枝の伸び方
- 剪定の種類：枝を途中で切る「切り返し剪定」と、枝の発生部や分岐部からすべてを切り取る「間引き剪定」があります。
- 切り返し剪定は、①先端部を強く伸ばして骨格となる枝を育てる「強く切り返す」②結果枝や側枝の先端を弱らせない「先端を軽く切り返す」、先刈りともよぶ③先端が垂れた枝の勢力を回復したい(切り戻し、切り上げともよぶ)などの場合に行います。
- 間引き剪定は、①込み合った枝や重なりあつた枝を除く②残したい枝と競合する太さの枝を除く③残したい枝の勢いが落ち着き、結果枝や花芽がつきやすくなります。

落葉果樹の今月の防除例

品目	防除時期	対象病害虫	薬剤名	倍数	使用基準
梅	12月中旬	カイガラムシ類	ハーベストオイル	50倍	発芽前/ー
桃	12月-1月	カイガラムシ類 カイガラムシ類幼虫	ハーベストオイル アブロード水和剤	25-50倍 1000倍	発芽前/ー 14/3
いちじく	12月 または 発芽前	ハダニ類 カイガラムシ類 越冬病害虫	(原種別)ネオエスリン 石灰硫黄合剤	5000倍 10倍	ー/ー 発芽前/ー
梨	12月-2月 (休眠期)	ハダニ類 カイガラムシ類	ハーベストオイル アブロード水和剤	50倍 1000倍	発芽前/ー 30/2

●12月に入ると落葉苗木の配達が始まります。下記、二次元コードで落葉苗木の植え方と注意点を添付しましたので、参考にしてください。届いた苗木は乾燥と低温に弱いため、手もとに届いたら速やかに水に浸けましょう。また、すぐに植付ができない場合は、仮植えを行いましょう。



●剪定の手順
まず目標とする樹形をイメージして、骨格となる枝や配置の混みぐあいなどを観察します。剪定は太い枝の間引きから始め、骨組みとなる太枝の配枝が終わったら、側枝や結果枝・結果母枝の間引き、切り返しならびに先刈りなどの順序で行います。

●強剪定と弱剪定
1本の枝では、切り取る部分が多いほど、また1本の樹では切り取る総量が多いほど、「強剪定」となり、その反対が「弱剪定」となります。冬期の剪定の強弱は翌春の生育に大きく影響します。強剪定で枝量を減らすと、地下部に残された根量との均衡がくずれて、翌春にその均衡を回復するため、地上部の栄養成長が強まって多くの新梢が発生します。弱剪定では、地上部と根の均衡がくずれないため、新梢の伸長がはやく停止します。光合成産物は局部的にかたよることなく、樹体内の各器官に分配されて、花芽の形成、果実の肥大ならびに根の成長が良好です。

●樹齢と剪定強度
幼木・若木期は栄養成長が旺盛なので、間引き剪定を主体にして、花芽の着生を促します。ただし、主枝や亜主枝などの候補枝は、先端部を弱めないために切り返ししましょう。老木期

は、栄養成長が衰えて樹勢が弱まるため、垂れ下がった枝などを切り返す(切り戻す)剪定を多くして、新梢の発生を促しましょう。

●枝の分岐角度と発生位置
枝の分岐角度が狭い場合は、枝が太くなるにつれて裂けやすくなります。また、同一の部位から同じ勢力の枝が出ている状態を車枝と呼び、挟まれた枝はそこから先の勢力が急に弱まってしまう。主枝や亜主枝を育てるときは車枝をつくらないように注意しましょう。

●枝の均衡
枝の強さは、主枝↓亜主枝↓側枝の順に弱くなるようにすることが重要です。主枝、亜主枝、側枝ともに枝の途中で分岐させることなくまっすぐに伸ばし、先端を頂点とする均衡のとれた二等辺三角形となるように剪定することが重要となります。

●梅
梅は開心自然形を基本とします。落葉が毎年遅いので、葉がついた状態でも剪定を行います。葉がついている分、枝の重なりを中心に枝の配置に気を付けましょう。

●李
基本的には棚仕立てが多く、それ以外は開心自然形です。
1年枝にも花芽が付きますが結実することは少なく、ふつう2年枝以上の花束状短果枝に結実します。

●桃
基本的には開心自然形に育てます。若木のうちは樹勢が旺盛なので、主枝、亜主枝のバランスを保ちながら樹を育成し、樹勢を落ち着かせます。品質のよい果実を生産するには、間引き剪定を主体に行います。主枝や亜主枝の先端は、強い枝が出るように切り返し剪定を行います。樹が高くなりすぎた場合は誘引によつて開張させます。盛果期は、切り返し剪定

を主体に行い、側枝の基部に結果枝を残すよう心がけ、盛果期の後半は樹勢が低下してくるので、強めに切り返し剪定を行うことにより若返りを図りましょう。

●柿
柿の苗木は、2〜3年後になってやっと伸びだす場合が多く、基本的に開心自然形に仕立てます。枝の発生角度が狭くなりやすいため、植え付けた後早期から枝に支柱を添え、枝の角度を広くする誘引を行うか、カットバックするようにしましょう。柿の結果母枝は、先端から3分の1程度の芽にしか花芽がつかないため、基本的に苗木以外は切り返さないようにしましょう。側枝は数年すると良果生産が難しくなるので、3〜4年すればもとから切り落として基部の萌芽が芽吹くようにしましょう。結果母枝・側枝を更新することにより、枝の若返りができ良果生産を継続できることとなります。

その他果樹、また詳しい整枝・剪定については、営農センター各支所または営農経済センター営農指導までお問い合わせください。

花

ハウス内の加温・保温に努めてください。省エネルギー対策に、以下の項目で活用できるものを再度確認し、少しでも暖房効率を上げ経費節減できるように心がけてください。

- 施設管理
 - ・ハウス内の補修と谷部や内張カーテン等の隙間の目張りを行い、気密性を高める。
 - ・自動カーテンの開閉状態を点検する。
 - ・内張りカーテンを2重に張る。特に出入り口やサイドを2重に被覆する。
- 暖房機管理
 - ・暖房機の点検、釜・煙突の掃除を行い、効率よく燃焼させる。
 - ・温度制御装置が正しく作動しているか点検し、室内温度が適正か確認する。

表1. ストックの防除例
※展着剤としてスカッシュを1500〜2000倍で加用してください。

病害虫名	薬剤名	倍数
アブラムシ類	モスピラン顆粒水溶剤	2000倍
	ウララDF	2000倍
コナガ	グレーシア乳剤	2000倍
	トルネードエースDF	2000倍
	チューンアップ顆粒水和剤	2000倍
灰色カビ病	ファンタジスタ顆粒水和剤	2000倍
	パレード20フロアブル	2000倍
	ゲッター水和剤	1000倍

●温度管理
ダクトの配置を調整し、室内の温度ムラを補正する。(ダクト取付け部は破れやすく、暖房効率を大きく低下させる。)

●循環扇を用い、室内の温度ムラをなくす。
換気は夕方早めに終了し、保温に努める。

●地温管理
・透明マルチの使用など地温を確保する。
・かん水は作物の葉に光が当たった時点から行う。

●しゃくしゃく
畝の上にワラを敷いている場合は取り除き、株を低温にあてるよう心がけてください。十分な低温にあてることにより、休眠が明け萌芽期に充実した芽が出るようになります。

また、土壌改良資材として、10a当たり、苦土セルカ2号を60kg施用してください。ハウスの作型では、翌1月中旬からの保温に備えて被覆資材を準備しましょう。

●ストック
冬場の過乾燥は品質を低下させますので乾燥し過ぎないように土壌水分管理に注意しましょう。灰色カビ病は多湿条件で発生が助長されるため、かん水後はよく換気し、防除は夕方までに乾くようにしましょう。

●病害虫防除は、表1を参考に散布してください。

販売

師走の賑わい

12月になり、紀の里管内では「みかん」が中心に販売され、ネーブルや早生八朔など柑橘を中心に出荷されます。

12月21日は冬至ということもあり、ゆずなども出荷されます。キウイフルーツも販売され、12月はお歳暮などの贈答用の需要が高まってまいります。

また、冬野菜も本格的に出荷スタートします。冬野菜の代表、白菜やキャベツ、ブロッコリーなどが出荷され、紀の里管内の直売所では大根やほうれん草などもたくさん出荷され、年末需要もあり賑わいを見せます。

気温も低くなり、農作業しにくい状況にはなりますが、各組合員の皆様については本年につきましてもたくさんの出荷へのご協力ありがとうございました。翌年につきましても引き続きご協力お願い申し上げます。

JAカレンダー

12月

12	木	・農業塾卒業式 ・ダム・エコル
13	金	・営農活動発表大会
18	水	・磨き塾

1月

8	水	・磨き塾
27	月	・中晩柑トップセールス



のくらし活動

管内小学校へ「出前料理教室」が始まりました!!

JA紀の里では、かがやき部会食農リーダーの方々の協力を得て、食、農の大切さや、食文化の継承、地域と自然環境への関わり、健全化に向けての学習として、今年度は10月から1月にかけて、紀の里管内の小学校14校の5年生769名を対象に、地場産農産物を使った出前料理教室を開催しています。メニューは「いなり寿司」で、この活動は平成21年から開始し、今年で16年目を迎えました。

ご飯は、炊きあがる工程がよく見えるようにガラス鍋で炊き、子供たちは、沸き立つ泡や踊るお米に大興奮で見入っています。また、酢飯をにぎり、油揚げに詰めて出来上がりで、子供たちは楽しく取り組んでくれています。

JA紀の里では、出前料理教室を通じて、子どもたちに食と農の大切さを伝える取り組みを継続していきます。



農業塾卒業生の皆様へ


農業塾も今年で15年目となりました。営農部では、農業塾卒業生を対象に不定期ではございますが、ステップアップセミナーを開催しています。

今年度も下記のとおり、開催を予定致しますので、ご検討ください。

1.日程と内容		2.参加資格	第1期から第15期農業塾卒業生
日時(未定)	内容	3.申込方法	JA紀の里営農センター 営農指導課 ☎77-0810 又は、E-mail: einou@kinosato.jawink.ne.jp で、タイトルに「ステップアップセミナー参加希望」と入力の上、ご住所、ご氏名、連絡先をご記入ください。
令和7年1月下旬 ↓ 令和7年2月下旬	施設栽培 (いちご・ナス) について 市場視察研修 (花き市場予定)	4.募集人数	約10名~20名 先着順
※詳細な日程は申込者に追って連絡致します。		5.受付期間	令和6年12月16日(月)~23日(月)
		6.その他	受付期間終了後、詳細についてご案内文書をお送りします。

鳥獣被害でお困りの皆様へ 鳥獣害対策支援事業のご案内

資材費と設置費、防鳥ネットも対象です!!



現在、耕作放棄地が増加し、草木が繁茂して鳥獣は容易に身を隠すことができ田畑や家屋まで近づきやすくなっています。それが原因で鳥獣が隣接する耕作地の作物を食い荒らす被害が増加しています。

JA紀の里営農部では、鳥獣害対策支援事業に取り組んでおり、いのしし等有害獣の侵入防止資材や、鳥害対策資材の購入費用の一部助成を実施し、ご好評を頂いています。

助成対象には、電柵やワイヤーメッシュ等の侵入を防ぐ資材の購入費用や防鳥ネットの資材の購入費用への助成に加えて、設置費用も対象です。期間は、令和6年3月~令和7年2月に新たに購入し設置するものに限ります。

補助率は、電柵、ワイヤーメッシュ等の資材費・設置費(税抜)や防鳥ネットの資材費・設置費(税抜)の4分の1以内です。

詳しくは東営農経済センターまたは南営農経済センター、各支所の営農指導課、営農センター(☎0736-77-0810)、農機施設センター(☎0736-77-6283)までお問い合わせください。



二次元コードからJA和歌山県農の「鳥獣害防止対策について」のPDF資料を見ることができます

クビアカツヤカミキリ対策研修会

もも、すもも、うめ、さくらを食害するクビアカツヤカミキリの被害が、県内でも広がっており、現在14市町(R6年10月末)で被害が確認されています。被害の拡大防止には、早期の発見と防除対策が重要です。

大切な果樹をクビアカツヤカミキリから守るため、どうぞご参加ください。

日時 2025年
1月22日(水)
14:00~16:00 (受付 13:30~)

場所 紀の川市貴志川生涯学習センター
2階 講義室(公民館内)
(紀の川市貴志川町長原447-1)

参加費
無料



【お問い合わせ先】

県庁 鳥獣害対策課 tel:073-441-2905
那賀振興局 農業水産振興課 tel:0736-61-0025

左の二次元コードからもお申し込みいただけます

「マルシェにおいな～よ」ご契約者の皆様へ

★直売所クーポン券の有効期限についてのお知らせ！



いつもJA紀の里をご利用いただき、誠にありがとうございます♪

JA紀の里直売所クーポン券の有効期限は**令和6年12月30日(月)まで(各直売所年内最終営業日まで!)**となっております。

※直売所年内最終営業日については、各直売所までお問い合わせください。

まだ「直売所クーポン券」をご利用されていないお客様は、お早めのご利用をお願い致します。



有効期限までにご利用ください

各直売所年内最終営業日まで!

ATMコーナー休止のお知らせ

いつも、当JAのATMコーナーをご利用いただきありがとうございます。

この度、ATMの点検実施に伴い、誠に勝手ではございますが、下記の日程で**ATMを休止**させていただきます。お客様には大変ご不便をおかけし申し訳ございませんが、払い出し、お振込等はお早めにご準備いただきますよう、よろしくお願いいたします。

なお、点検店舗以外のATMおよびコンビニATMなどは、通常通りご利用いただけます。



設置場所	休止日	休止時間
那賀支所	令和7年1月8日(水)	10:00～14:00
紀の川市役所那賀	令和7年1月10日(金)	10:00～14:00
粉河支所	令和7年1月9日(木)	10:00～14:00
川原	令和7年1月14日(火)	10:00～14:00
長田	令和7年1月15日(水)	10:00～14:00
竜門	令和7年1月16日(木)	10:00～14:00
打田支所(左)	令和7年1月20日(月)	10:00～14:00
打田支所(右)	令和7年1月21日(火)	10:00～14:00
紀の川市役所本庁	令和7年1月23日(木)	10:00～14:00
桃山支所	令和7年1月17日(金)	10:00～14:00
調月	令和7年1月22日(水)	10:00～14:00
貴志川支所	令和7年1月24日(金)	10:00～14:00
西貴志	令和7年1月27日(月)	10:00～14:00
岩出支所(左)	令和7年1月29日(水)	10:00～14:00
岩出支所(右)	令和7年1月30日(木)	10:00～14:00
本所	令和7年1月28日(火)	10:00～14:00

お知らせ

「愛をコメて」プロジェクト


10月28日にフードバンク和歌山へのお米の寄贈式を行いました。このプロジェクトはSDGsの取り組みとして生活困窮者などに食料を無償で提供する活動を行うフードバンク和歌山を応援しようと実施しています。

JA紀の里の全役職員とかがやき部会役員などから米327袋(約50キロ)を鈴木事務局長に寄贈しました。



第6回 理事会が10月30日、ふるさとセンターで開催されました。

- 第1号議案 個人情報保護に関する規程等の変更について
- 第2号議案 固定資産の売却及び賃貸借契約の締結(利益相反取引)について
- 第3号議案 新JA地域役員を選出について
- 第4号議案 出資金の減資減口について



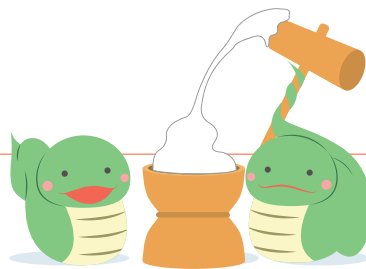
購買

もうすぐお正月、もち米の準備はいかがでしょう

購買部では、12月中も「正月用もち米」の注文取りまとめを行っています。年末年始はご家庭で、餅つきをした自家製のお餅はいかがでしょう。

一年の始まりを祝うお正月の餅には特別の意味があり、すべての人や物に新しい命を与えるために降りてくる「年神様」にお供えするのが神聖な「鏡餅」です。鏡餅の他、家族分の小さな餅を供え、それを家長が家族に分け与えたのが「お年玉(年魂)」のルーツといわれています。その餅をいただくための料理が「お雑煮」で、餅を食べて一年を元気に過ごす、年神様の力をいただくことでもありました。

今年もあと少し、もち米のご準備がまだの方は是非ご利用ください。お問い合わせは各支所・センター・事業所の購買窓口まで。



めっけもん広場だより

師走に入り、めっけもん広場の野菜売り場には、地元の冬野菜が豊富に出荷されています。甘味をおびた野菜は藤左エ門の鮮魚・ミートファクトリーの精肉をお鍋のお供にすることで栄養豊富なお鍋が出来上がり、お鍋を家族で囲むことで楽しい会話が出来明日への活力となります。

また、12月21日(土)は「冬至」で、1年で1番太陽の出ている時間が短く、夜が長い日です。冬至には、「かぼちゃ」を食べ「柚子湯」に入り、昔からの風習を生活に取り入れ、日頃の疲れを癒しましょう。





野菜ソムリエ上級プロ
KAORUの

フルーツ パラダイス

干し柿

日本の冬の風物詩「和のドライフルーツ」

イラスト：小林裕美子

干し柿のプロフィール


【分類】カキノキ科カキノキ属

【おいしい時期(旬)】11～1月ごろ
(柿の旬は9～12月ごろ)

【主な栄養成分】タンニン、食物繊維、
ベータカロテン、カリウム、
ビタミンCなど

解説：KAORU

選び方



カビに注意!
柿霜に青や緑の部分がある場合はカビ
ザラザラ→柿霜
ふわふわ→カビの可能性が高い
カビは柿霜よりも盛り上がりて生えるのでチェック!

白い粉「柿霜(しろう)」
柿から出た糖分が甘くておいしい証!

柿霜が消えバツバツ
水分を含み日持ちしないので早く食べる
全体が黒っぽい
タンニンが変色したもので食べてもOK



保存方法

ラップやペーパータオルで1つずつ包み保存する



常温保存

保存期間：1、2日程度
しっかり水分が抜けていなければ常温保存NG



冷蔵保存

保存期間：2週間程度

固くなったり匂い移りを防ぐため空気を抜き密閉する

自然解凍したものは……
半生でデザートに、
カットして料理にトッピング



冷凍保存

保存期間：半年程度

干し柿のチカラ

高い抗酸化力を持つスーパーフード

タンニン

アルコール分解作用。
飲む前後に食べて、
悪酔いや二日酔い予防に。
お酒のお供にも◎



カリウム

高血圧予防や
むくみ改善、神経の伝達や筋
肉の収縮をスムーズにする
働きも

食物繊維

便秘予防・改善に
コレステロールを排出
する働きにも期待

ベータカロテン

風邪予防、
冬の肌の
乾燥防止に



干し柿のいろいろ

古くから日本で作られてきた保存食



あんぽ柿

水分を多く含み、柔らかくジューシー。ゼリーのようなとろりとした舌触り。皮をむいた渋柿を硫黄の煙でくん製にし、風通しの良い場所に天日干しする
「蜂屋柿」「甲州百目柿」など

柿露(しろ)柿

水分が少なく、濃厚な甘さともっちりした食感で食べ応えがある。皮をむき、みもでしばってのれん状にして乾燥させる。長く干すため、日持ちするのが魅力
「市田柿」「愛宕柿」など



その他、「紙園坊柿」「川端柿」「西条柿」「平核無(ひらたねなし)」なども

食べ方・楽しみ方

◎お薦めアレンジ



干し柿の天ぷら
薄く衣を付けて天ぷらにすると甘さが増す



干し柿チーズ
クリームチーズなどと組み合わせるとワインのお供に



柿なます

奈良県などの郷土料理
干し柿を小さく切ってなますに入れると、柿の甘さ・うま味が味おい深い酢の物に

干し柿のジミツ

干すと甘くなるのはなぜ?

甘さは甘柿の約4倍とも
・タンニンが水溶性から不溶性になり、渋く感じなくなる
・水分が抜けて糖度アップ



日本

干し柿の茶葉子に用いられた記録が

柿霜

中国

砂糖代わりに集められる貴重品



ほっとひと息 お便り紹介



これからの農業の事が書いてありましたがその事も考えながら作物作りを地道に頑張っていきたいと思いました。

(吉成さん)

読者の広場で、我が家のペットをよんで、かわいいし、大事にされているんだなといつもよんでいます。年輪も、夫婦仲良くてすばらしいと感じました。

(山田さん)

これからの農業のカタチに期待して、消費者が毎日楽しく暮らせるように、なるといいですね。

(垣内さん)

読者の広場を見てほのぼのとした気持ちになりました。若い御夫婦ですね。

(山本さん)

毎号読ませて頂いております。今回も多岐にわたる情報が、生産者の方々だけではなく主婦の私にも興味深い内容が沢山ありました。今後もしみにしています。

(山本さん)

まちがいさがし

出題・イラスト:酒井栄子

A



Q

AのイラストにはBのイラストと違う部分があります。間違っている部分を下の枠内の数字で探しましょう。



B



今月の答えは、数字を5つハガキに書いてね。

前号の解答

1	カ	ン	8	シ	10	ヤ	14	バ	16	イ
	ラ		9	ナ	ワ	ノ	レ	ン		
2	ス	6	イ	ガ	ラ		15	イ	ガ	
		7	キ	キ		13	ハ	シ		
3	ホ	ウ		11	イ	チ	ヨ	17	ウ	
4	イ	ツ	ク	シ	マ			ン		
5	ク	シ		12	ヤ	キ	イ	モ		



ABCD
「ホシガキ」

●まちがいさがしの当選は商品の発送をもって代えさせていただきます。

答えは、ハガキ・メールおよび右記の二次元コードからアクセスした応募専用フォームに1.答え 2.住所 3.氏名 4.電話番号 5.ご意見・ご要望等をご記入の上、お送りください。

抽選で5名の方にJA紀の里特産の加工品をプレゼントします。

(12月20日消印まで有効)

☐二次元コードでの応募先 (スマホ・タブレット専用)



☐ハガキでの応募先

(〒649-6494) 紀の川市上野12番地5
JA紀の里総合企画部
クロスワードパズル係

☑メールでの応募先

k-crossword@kinosato.jawink.ne.jp

こんなところあります。ポット

片男波公園

JA和歌山の発信



県内広報誌共通企画

和歌山市の南方にある片男波公園は、万葉の歌人に愛され、詠われた絶景の宝庫、日本遺産「和歌の浦」に整備された健康運動公園です。和歌浦湾と和歌川に挟まれた全長約800mの細長い公園。眺望が抜群で、和歌山県の朝日夕日100選にも選定されています。

体育館やトレーニングルームがある健康館や噴水広場、日本庭園、芝生広場、野外ステージなどがあり、万葉館には和歌山にゆかりの深い万葉歌が展示されています。



◀万葉館と健康館



◀鶴をイメージしたモニュメント

▲昨年新調された遊具広場

▲万葉の小路と歌碑

園内を進むとこの地で詠まれた歌碑5基を配した約280mの静かな散策路。万葉の小路があり、最奥には鶴をイメージしたモニュメントが配されています。

昨年1月には、遊具広場の木製遊具を中心とした施設が新調され、充実されています。クロマツなど、万葉集に詠まれた花や木に囲まれながら四季折々の表情を見せる風光美は、歴史と文化が語りかける安らぎと懐かしさがあります。老若男女が楽しめる片男波公園。ぜひ、お立ち寄りください。

【所在地】和歌山市和歌浦南3-1700-2
 【お問い合わせ】和歌公園管理事務所
 ☎073-446-5553
 【交通アクセス】JR和歌山駅、南海電鉄和歌山市駅から「新和歌浦行き」バスに乗り「不老橋」下車、徒歩10分
 和歌山ICから約10km
 【駐車場】約200台
 (軽・普通車:400円、7~8月は1,000円)
 (大型車:1,530円、7~8月は3,100円)
 【駐輪場】約40台(無料)
 【営業時間】万葉館 (9時~17時、入館は16時30分まで。無料)
 健康館 (9時~21時、トレーニングルームのみ無料)
 【定休日】月曜日(祝日の場合は翌平日)、12月29日~1月3日

いま 農林業の現在を知る大規模調査

2025年 農林業センサス

令和7年2月1日現在



あなたの回答が 農業・林業の未来につながる

全国の農業・林業を営むすべての方が対象です。
 調査へのご協力をよろしくお願いします。

農林水産省・和歌山県・市町村

調査の目的

農林業センサスは、5年ごとに、我が国の農林業を営む方や農山村の実態を明らかにする調査です。農林業に関する最も基本的で、重要な統計を作成することを目的としています。

調査時期	2025年1月~2月
調査内容	経営している農業の種類、農業・林業の労働力、経営耕地、保有山林、農産物・林産物の販売 など
調査方法	統計調査員により調査票の配布と回収を行います。オンラインによる回答も可能です。

詳しくは、農林業センサス Web サイトをご覧ください。


農林業センサス
 マスコット
 キャラクター
 『つっちー』



🔍 農林業センサス

検索





JA ユース

植前 英之さん
貴志川支所管内




貴志川管内で野菜全般精力的に栽培されている植前さん。農業を始めたきっかけは人生の転換期にきて何かにチャレンジがしたかったからだそう。現在はハウス茄子と胡瓜を中心に、葉物や契約的菜の花を生産しています。

今後の目標は「安全な農産物を安定的に生産できる様になりたいです」。

我が家のペット

山田 哲也さんのペット
官兵衛くん (オス)
打田支所管内

会津若松生まれの山形育ち、山形のペットショップからやってきた官兵衛くん。名前は会津若松生まれということで会津藩筆頭家老に佐川官兵衛がいたと、JAの指導員のヒントもあり名付けられました。重みのある名前で山田さんも官兵衛くんもお気に入りだそうです。食後のコーヒーを山田さんと少し飲むのが好きだそうです。特技はボディーガードで、家を留守にしてもしっかり家も守ってくれているそうです。



す。朝夕の散歩は日課で、散歩後にエサを食べますが、山田さんが手をかざすとお座りして待つ賢い官兵衛君です。なんとも言えない笑顔がかわいく良き相棒でちょっとドジな子分のような存在となっています。

我が家のペット

田嶋 良純さんのペット
福くん (オス)
那賀支所管内

田嶋さん宅の福くんは今年の3月にやってきた柴犬で、外に出て走り回るのが好きでたまに脱走するやんちゃな男の子です。幸福をもたらししてくれるようにと「福」と名付け、毎朝起きたら頭を撫でながら名前を言っそうです。

福くんはたまに足を噛んでくるそうですがそれも含めて全てが可愛いく、良純さんにとっては大事な癒しになっています。



令和7年 那賀消防組合消防出初式の開催について

日時

令和7年1月12日(日)
午後1時30分から午後3時00分頃まで

開催場所

大宮緑地総合運動公園(岩出市西野)

備考

- ・雨天の場合は、岩出市総合保健福祉センター(岩出市金池)において、式典のみ実施します。なお、態度決定は、当日8時に行います。
- ・新型コロナウイルス及びインフルエンザ等の流行状況により、今後内容を変更する場合があります。

問い合わせ先 那賀消防組合 ☎0736-61-0119



JA紀の里 税務(相続) 無料相談会のご案内!

税務(相続)についてご不明な事はございませんか…? 税理士・司法書士を招き、お一人おひとりのご相談に丁寧にお応えします。税務(相続)に関するお悩みなどお気軽にご相談ください。

税務(相続)	
令和6年	12月22日(日)
令和7年	1月26日(日)
場所: JA紀の里 岩出支所 時間: 12:00~15:00	
*ご相談はお一人様30分以内とさせていただきます。	
*ご予約優先とさせていただきます。	
*ご予約・お問い合わせは各支所窓口・渉外担当者までお問い合わせください。	

※上記の日程は予告なく変更する場合がありますのでご了承ください。

年末・年始の業務のご案内 年末年始の当JAの業務は、下記のとおり行いますのでお知らせします。

業務	12/30(月)	12/31(火)	1/1(水)	1/2(木)	1/3(金)	1/4(土)	1/5(日)	1/6(月)
一般業務	営業	休業						営業
	営業	自動車事故の対応はフリーダイヤル 無料電話(24時間) ☎0120-258931 ●24時間総合警備により現場急行致します。 (但し、出動拠点から事故現場まで30分程度で到着できること)						営業
ATM	営業 【※⑤休止】	営業 ※① 9:00~19:00 ※② 9:00~18:00 ※③ 9:00~17:00 ※④⑤ 休止						営業
ローンセンター	営業	休業						営業
支所・鞆刈事業所	営業	休業						営業
資材配送センター	営業	休業						営業
東宮農経済センター (給油所含む)	営業	休業						営業
南宮農経済センター	営業	休業						営業
灯油配送	営業	休業						営業
農機センター	営業	休業						営業
めっけもん広場	営業	休業					営業	営業
根来さくらの里	営業	休業						営業
JASS PORT (全農給油所)	貴志川	営業【6:00~22:00】						
	岩出	営業【6:00~22:00】						
	打田	営業【6:00~21:00】						
	桃山	営業【6:00~22:00】						

※年末は12/30(月)まで通常営業、年始は1/6(月)より通常営業です。 ※外務デーの対応は、1/9(木)、10(金)、14(火)です。

※①那賀支所、市役所那賀、粉河支所、打田支所、桃山支所、貴志川支所、西貴志、岩出支所 ※②川原、長田、竜門 ※③調月 ※④本所 ※⑤紀の川市役所本庁

雪月花

野も山も火照り鎮めて颯雲

打田支所管内 武友 ちえ子

露西亜より棚田の里へ鶯来る

打田支所管内 竹中 俊和

猪垣を曲がれば出でし棚田の瀬

打田支所管内 時田 一草

渾々と尽きぬ名水竹の春

打田支所管内 満田 三椒

煩惱の消えゆく思ひ柚子湯かな

貴志川支所管内 宇恵 孝子

もう会へぬ人と想ひつ書く賀状

貴志川支所管内 大浦 道子

墓拝む手向けし花に赤トンボ

貴志川支所管内 亀井 美恵子

夫婦とも白髪になりぬ終戦日

貴志川支所管内 前 廣

春雷の一発勝負かけにけり

貴志川支所管内 山名 延子

※毎月、15日までに到着分のみ翌月に掲載させていただきます。葉書の際は、お早めに投函してください。よろしくお願いいたします。

昔むかし

海南省のお話
よびあげ地蔵



※写真はイメージです

地震のあとの津波ちゆうたら、今もむかしも恐ろしわなあ。津波で流されて死んだ人、多いわしてよ。大っきな地震きたら山へ逃げやなあかんちゆうて、むかしからみなで注意しておきたんやと。ある年のことやし、よ、大きな地震来たんで、津波来るかも知れやんちゆうて、みな山へ逃げよと思て外へ出たんやけど、その日は月のない晩で、まっ暗けやったんやと。どこへ逃げたらええんかわからんちゆうて、みなあわててたんよ。そいたら、山の上の方に何や光るもん見えたんやと。そいで、その光目ざして登っていったら、なんと、お地蔵様。手招きしてくれたんやと。みな山へ逃げた後で大きな津波来たんで、死ぬ人なかつたて。「こつち来いよ、来いよ」て、お地蔵様 光出して、手招きしてくれてたんやと。そこは熊野古道沿いやけど、今は車ビュンビュン走ってるで。そやけど、地元の人らは、ちゃんとおまいりして、今もお花供えて、お線香たてておがんてるんやで。汐見峠ちゆうて、むかしは海も見えたらしいな。

『海南省のおはなし』より