

ふれあいたより

編集部よりご挨拶

15号

いつもJAをご利用いただきありがとうございます。

今年の夏は全国各地で40℃を超える酷暑の日が続いています。

今年オリンピックがパリで開催され連日連夜熱い戦いをくりひろげています。テレビを見ていると心様に熱がたり毎日寝不足です。

発行：JA紀の里打田支所
令和6年8月



支所長が おじゃましました！



かがやき部会打田支部 尾崎地区

5月13日、尾崎地区では、この時期になるとみなで集まって「ゴキブリ団子」を作るとお聞きし、支所長がおじゃましました。

玉ねぎの甘酸っぱい匂いが充満する中、皆さんわいわいと談笑しながら作業をしていました。作業後は、各自持ち寄ったお菓子やデザートを広げてティータイム。和もごちそうになりました。ゴキブリが活発になるこの時期、ゴキブリ退治に効果バツグン



- ＜ゴキブリ団子の作り方＞
- ・タマネギ1玉をすりおろす
 - ・ボールにタマネギ、味噌、砂糖、小麦粉、中卵を入れて混ぜる
 - ・ボールに水を少しずつ入れながら身が固まるまでこねる
 - ・直径2.3cmの平たい団子杯に成形する
完成!!

かがやき部会打田支部 北勢田地区

2月27日北勢田地区では、老化防止のための脳トレをしているとお聞きし、支所長がおじゃましました。

頭の体操「負けるが勝ちじゃんけん」や童謡「かたつむり」を歌いながら、右手でグー左手でチョキの形を合わせかたつむりの形をつくる(左右反対くりかえす)手あそびをしたり、反射神経、2人1組になりテニスボールでキャッチボールお互いボールをおっつとさっつと投げあい(笑)どれだけ続けられるか目標を決めたら自然!!

皆でわいわい頭と体をうごかして頭を活性化させました!!



☆ごみゼロ運動☆ クリーンウォーク実施

5月30日にごみゼロ運動として、クリーンウォークもかがやき部会打田支部の役員の皆様と打田支所の職員有志あわせて21名が参加し、打田支所の周りのごみひろいを行いました。ごみゼロ目指していきます☆




田植え体験学習

6月24日に池田小学校・田中小学校の5年生児童を対象に田植えの体験学習を開催しました。青年部の皆さんが中心となって指導、子ども達も裸足で田んぼに入り一列に並び、一本一本慎重に植木付けをしていました。秋には稲刈りを行うとのこと。農業を通じて食の大切さを学んでもらうきっかけとなりました。




岩鶴 超限

体験農業で子供たちが農業について関心を持ち、今後活かしてくれるといい。これからJAの食農教育に協力していきたい。



今年も始まりました!! グリーンカーテン稼働中

支所の前に青豆と大豆のグリーンカーテン稼働中。今年は土の改良を行い、昨年よりも大きくておいしいグリーン豆が出来ています!! 緑がいっぱいで涼しいUP分



ラブリースマイルプロジェクト(※'▽')

2024年、JA紀の里では「笑顔ある農業」「笑顔ある職員」「笑顔ある職場」をスローガンに「ラブリースマイルプロジェクト」に取り組んでいます。その一環として、支所前の花壇で



「ビッグスマイル」という品種の向日葵を植えており、キレイな花を咲かせています。夏の暑さに負けなくらいに満開の向日葵と職員の花顔でお出迎えしております😊

熱中症にご注意を

今年の夏は熱中症警戒アラートが発表され毎日記録的な猛暑が続いています。今年も窓口にて塩アメ(塩)を配布しております。熱中症対策にお召しあがりください😊

敬馬の冷却体感



FROZEN VEST

近年、残暑が厳しくなっています。暑い日々の農作業に
フローズンベストを!! フローズンベストは背中側の首の下と

肩甲骨の下に冷却お機器が付いたベストです。

3段階の温度切替えが可能で
表面最大冷却温度は約-20℃になります。

今年、多数の組合員様にお買い上げ頂き、
「汗の量が減った」「デバイス部分が冷たく気持ち良し」
「体が楽」などの感想もいただいています。

興味のある方はぜひ 購買課まで
お問い合わせください!!



家庭、家庭菜園で作れる野菜の育て方をかんたんにご紹介します!!

お家で育てる秋冬野菜の紹介

- 秋冬野菜の種まきは夏から行います。夏に種をまいた野菜の栽培はとにかく高温と水不足に注意が必要です。日中は40℃近くまで気温が上がる日が多いので、遮光ネットを張ったり、こまめな水やりなどで真夏の栽培を乗り越えましょう!
- 水やりは土が乾くので、8時・12時・15時の3回を目安に行ってください。野菜は乾燥が苦手なものが多いので、それぞれの野菜にあった水やりを行います。
- 野菜は基本的に日光を好みますが、直射日光が3~4時間しか当たらない場所で育つことができます。
- また、プランターで栽培する場合は、野菜にあったプランターの大きさも重要です。
- 秋冬に収穫できる野菜のポイントを載せているのでチェックしてみてください。
- 種まきから育てるのが難しいと思う方は、めっけもん広場で苗を購入することができます。種から植えつけを行う際は打田支所購買課にて取り扱いがございませぬのでぜひお求めください。

9月1日は防災の日

防災キャンペーンを実施します!

打田支所 スマホ教室

9月から打田支所窓口で
スマホ教室を開催します!
スマホで利用できる便利
なサービスもこの機会に
ぜひお試しください!

* 職員が全力でサポートします *

残高や入金明細を
スムーズに確認

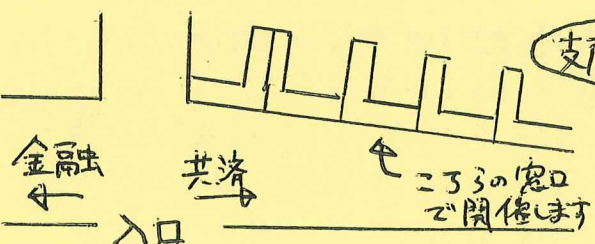
来店不要で
お振込に振込

JA共済 Webマイページ
ご契約の確認や各種
お手続きをスマホから

New! 8/19~
ネットバンクが便利に
なりました

8/19~9/6の期間
打田支所共済窓口にて
「防災点検活動」
を実施します!
今準備できることを一緒に
確認してみませんか?

支所MAP



→ お問い合わせは打田支所窓口まで

ニンジン

種まき 7月~9月
収穫 10月~3月
種まきから115日ほどで15cmくらい
のニンジンが収穫できます。

コマツナ

種まき 2月下旬~11月下旬
収穫 4月~4月上旬
生育に応じて間引きをして、
最終的に株間5cmにします。

ブロッコリー

種まき 7月中旬~9月上旬
収穫 10月下旬~2月上旬
ポットに3~5粒まいて発芽後に
1本に間引き、本葉5~6枚の
ころに定植します。

ダイコン

種まき 8月下旬~10月上旬
収穫 10月中旬~2月
種まき後に強い雨で土の表面が
固まり、芽が出ない可能性が
ありますので、注意しましょう。

カブ

種まき 8月下旬~10月上旬
収穫 10月中旬~1月
種まき後2~3回に分けて間引きし、
本葉4~5枚で1か所1株にします。

ホウレンソウ

種まき 8月~11月
収穫 10月~3月
気温が高いと発芽が難しいので
まき時期に注意しましょう。

レタス

種まき 8月下旬~10月中旬
収穫 11月~3月上旬
ポットに3~5粒まいて発芽後に
1本に間引き、本葉5~6枚の
ころに定植します。

ハクサイ

種まき 8月~9月
収穫 10月~12月
育苗中は徒長苗にならないように
水のやりすぎには注意しましょう。